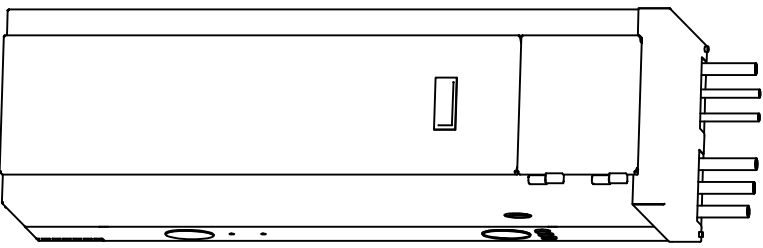
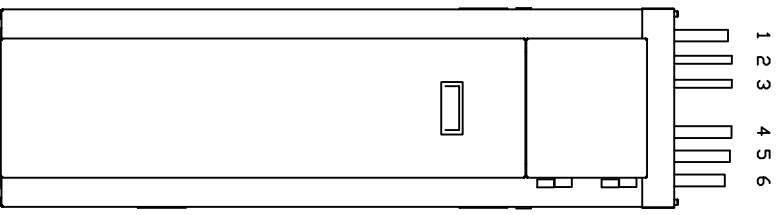
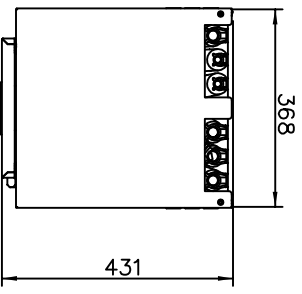
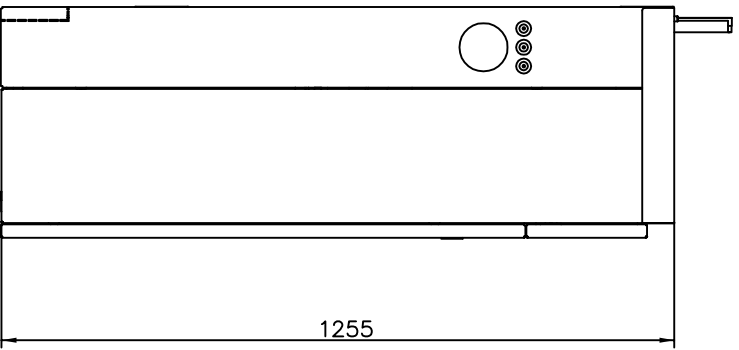


- Legenda:
- 1) Retour verwarming $\varnothing 22\text{mm}$
 - 2) Voorverwarrnt sanitair water naar koudwater ingang
combi ketel $\varnothing 15\text{mm}$
 - 3) Sanitair koudwater ingang $\varnothing 15\text{mm}$
 - 4) Aanvoer warmtepomp $\varnothing 22\text{mm}$ /warme zijde
 - 5) Retour warmtepomp $\varnothing 22\text{mm}$ /koude zijde
 - 6) Aansluiting aan retour ketel $\varnothing 22\text{mm}$



Project	Tekenaar	A	remeha
Opdrachtgever	Schaal n.v.t.	B	
Referentie	Datum	C	

7627360 MET KADER

De informatie in deze tekening is indicatief, hieraan kunnen geen rechten worden ontleend.